



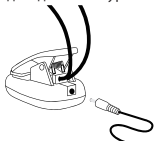
— Модель: FL-9027 —

## РУКОВОДСТВО ПОЛЬЗОВАТЕЛЯ

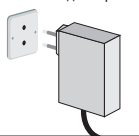
### ПОДКЛЮЧЕНИЕ ПИТАНИЯ

Подсветка Fzone FL-9027 имеет две индивидуальных кнопки включения/выключения питания и настройки яркости света для каждого источника света.

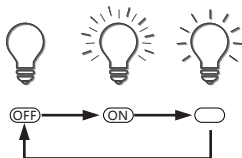
#### 1. Подсоедините шнур питания



#### 2. Подключите адаптер к сети



#### 3. Включите свет



### ИНДИКАТОР ЗАРЯДА БАТАРЕЙКИ

Когда свет становится тусклым и не достаточным для работы или устройство не выключается, то в таком случае вам необходимо заменить элементы питания.

### ЗАМЕНА БАТАРЕЕК

В модели FL-9027 используются три "пальчиковые" батарейки AAA. Для замены элементов питания аккуратно надавите на заднюю крышку отсека для батареек и затем сдвиньте защитную крышку отсека. Установите батарейки соблюдая полярность.

### ТЕХНИЧЕСКИЕ ХАРАКТЕРИСТИКИ

4 светодиода, яркость одного светодиода: 5-7 flux

Цветовая температура: 9000-11000K

Срок службы светодиодов около: 100,000 часов

Питание : Адаптер, Батарейки 3шт. AAA

Входное напряжение: DC5V/1A

Энергопотребление: Максимально 0.1W